

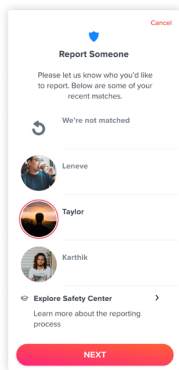


Tinder är den mest populära appen i världen för att hitta gnistan, och sedan dag ett har Tinder arbetat dedikerat med att skapa en säker plats för alla att träffa någon ny. Från att swajpa till att skicka meddelanden och videochatta, här är de mest säkerhetsfokuserade funktionerna på Tinder.



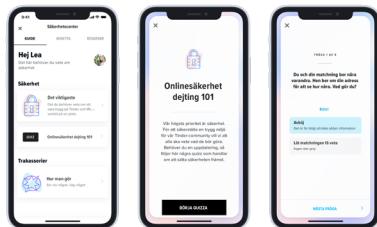
Tinder Regler

Alla nya medlemmar på Tinder måste först acceptera Tinders regler innan de kan börja swajpa. Det är det första meddelandet Tinder skickar till en ny medlem och det handlar om säkerhet och respekt, något som medför att 57 % fler läser igenom Tinders säkerhetstips.



Unmatch

Tinders medlemmar kan när som helst sluta gilla, eller blocka någon oavsett anledning – om det är för att hen inte längre gillar en person eller om det är något allvarigare. Den person som en medlem valt att inte längre matcha med, kommer inte föreslås som match eller synas i meddelandelistan. En medlem kan alltid rapportera någon även om de inte längre matchar med varandra.



Säkerhetscenter

Säkerhetscenter Tinders säkerhetscenter är en interaktiv del av appen som innehåller information, artiklar, tips och quiz om Tinders säkerhet- och sekretessfunktioner. Säkerhetscentret finns tillgängligt i inställningarna samt via sköldikonen som visas i chatten mellan medlemmarna. Säkerhetscentret utvecklades tillsammans med Match Group Advisory Council och andra partners med syftet att skydda och utbilda Tinders medlemmar.

Video Chat

Tinders videochatt skapades i första hand utifrån ett säkerhetsperspektiv. Appfunktionen låter medlemmarna träffas digitalt först för att kunna avgöra om deras match är den de utger sig för att vara. Men också för att se om det finns någon personkemi innan de bestämmer sig för att ses på en riktig date – helt utan att behöva ge ut någon personlig kontaktinformation.



Mutual Matching

För att kunna börja chatta måste två personer aktivt ha "gillat" varandra. Tack vare högerswajpfunktionen får ingen medlem oönskade meddelanden från någon de inte har matchat med/aktivt visat intresse för.


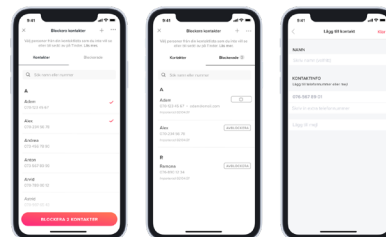


Photo Verification

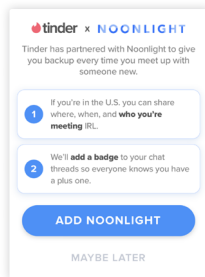
Så snart en ny medlem har skapat sin profil och laddat upp sina foton, uppmanas de att använda Tinders fotoverifiering för att bekräfta att de verkligen är den personen de utger sig för att vara. Funktionen jämför bilderna som har laddats upp med en serie bilder som tas i appen under verifieringsprocessen. Medlemmar som har en verifierad profil har en blå checkmark och med det en större chans att få en LIKE också.



Blockera kontakter

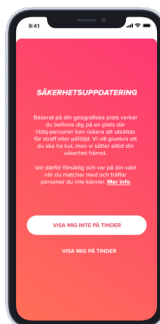
I inställningarna hittar du Blockera kontakter. Det gör att medlemmar kan välja bort profiler de inte längre vill se, eller bli sedda av. Oavsett om medlemmarna vill undvika en kollega eller ett ex, så ger funktionen användarna större kontroll över sin upplevelse på Tinder.

Noonlight



I USA samarbetar Tinder med Noonlight, ett företag som erbjuder räddningstjänster och säkerhetsverktyg för Tinders medlemmar. USA är det första landet att implementera den här typen av tjänster och Tinder utforskar möjligheten för liknande samarbeten på övriga marknader.

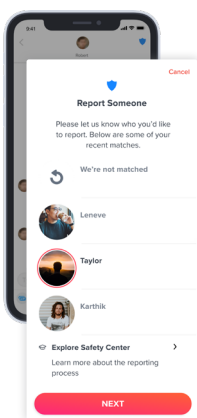
Traveler Alert



När HBTQ-medlemmar reser IRL eller använder sig av Tinders Passfunktion för att swappa i ett land som har lagar som kriminaliserar HBTQ-communityt, upplyser appen om det och ger medlemmarna möjligheten att dra sig ur innan deras profil visas för andra i området. Tinder är ett bra sätt att träffa människor på när man reser, men säkerhet är absolut högsta prioritet.

Trauma-Informed Member Support

För att ge stöd till medlemmar som rapporterar allvarigare incidenter, trakasserier och övergrepp har Tinder arbetat med [RAINN](#), en av världens ledande organisationer mot sexuellt våld. Detta nya traumafokuserade tillvägagångssätt innehåller mer detaljerade rapporteringsprocesser, förbättrade resurser för utsatta och uppdaterad utbildning för stödfunktioner, med målet att ge de som anmäler incidenter fler möjligheter att rapportera, större transparens och tillgång till olika supportverktyg och resurser i appen.



Hey, we removed your bio because it contained this policy violation: Private Information.

We want you to have fun here, but in order to avoid getting banned you need to make sure your profile doesn't violate our [Community Guidelines](#). Sound good?



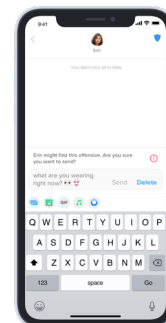
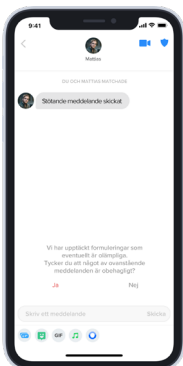
[View Community Guidelines.](#)

Bio Guidance

Att erbjuda medlemmarna rådgivning kring hur de skapar sin bio är ytterligare ett sätt att säkerställa vad som är acceptabelt på appen, och samtidigt hjälpa till att skydda medlemmarnas personliga information. Ett vanligt misstag som medlemmar ofta gör är att lämna ut sitt telefonnummer i profilen. Bio Guidance tar bort den typen av information, berättar varför och ger dem en ny chans att skriva sin bio.

Besvärar detta dig?

Besvärar detta dig? är en funktion som ställer denna fråga till medlemmar när de får ett potentiellt stötande meddelande på Tinder. Om svaret blir ja, kan de rapportera avsändaren på grund av deras beteende. Den här funktionen har gjort att antalet rapporter om trakasserier har ökat med 37 %



Är du säker?

I likhet med Besvärar detta dig?, ställer den här funktionen frågan "Är du säker?" till en avsändare som är på väg att dela ett potentiellt kränkande meddelande. Tinder förlitar sig inte enbart på att medlemmarna själva rapporterar olämpligt innehåll, utan arbetar även proaktivt för att förhindra det. När det är lämpligt kan det vara ett tillfälle att utbilda medlemmar om Tinders riktlinjer, och som alltid kan olämpligt beteende och återkommande stötande/opassande innehåll resultera i att någon tas bort från Tinder.

ID-Verifiering

För att förbättra säkerheten för medlemmarna och för att främja ärlighet på plattformen kommer ID-verifieringsfunktionen snart att finnas tillgänglig över hela världen. Det kommer att introduceras på frivillig basis i första hand, utom där det enligt lag redan krävs.

